



Robot[®]

Roomba[®]

מערכת אוטומטית לסילוק אשפה Clean Base™

עבור Roomba[®] רובוט שואב סדרת i

מדריך למשתמש

מידע בנושא בטיחות

מידע חשוב בנושא בטיחות

HE

מדריך למשתמש זה כולל מידע רגולטורי עבור דגם/דגמים: ADE-N2.

יש לשמור הוראות שימוש אלה













אזהרה: בעת שימוש במכשיר חשמלי, יש תמיד לנקוט באמצעי זהירות בסיסיים, כולל הבאים: 

יש לקרוא את כל ההוראות

אזהרה: לצמצום הסיכון לפציעה או לנזק, קראו ופעלו על פי אמצעי הזהירות בעת תהליך ההגדרה, השימוש והתחזוקה של הרובוט שלכם. 

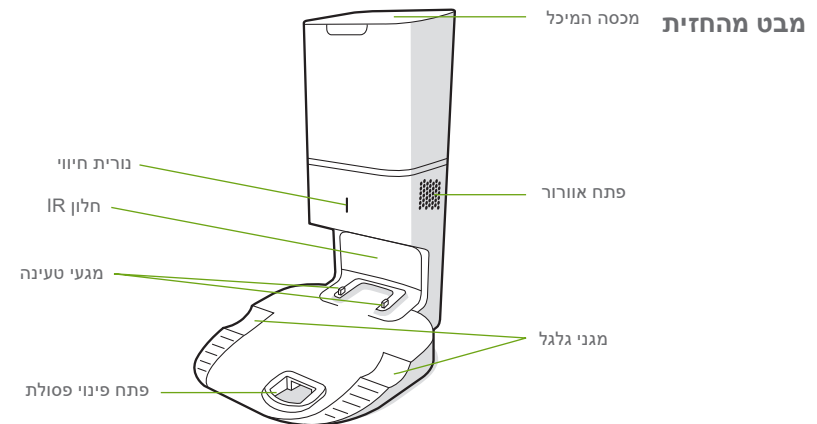
מכשיר חשמלי זה מותר לשימוש לילדים בני 8 ומעלה ולאנשים מוגבלים ביכולותיהם הגופניות, התחושתיות או השכליות או לאנשים חסרי ניסיון וידע אם הם תחת השגחה או קיבלו הדרכה בנוגע לשימוש בטיחותי במכשיר זה ושהם מודעים לסכנות הכרוכות בשימוש בו. אסור לילדים לשחק עם מכשיר חשמלי זה. אסור לילדים לבצע ניקוי או תחזוקה ללא השגחה.

 זהו סמל אזהרת בטיחות. הוא משמש לאזהרה אודות סכנות פוטנציאליות לפציעה פיזית. צייתו לכל הודעות הבטיחות העוקבות לסמל זה למניעת אפשרות פציעה או מוות.

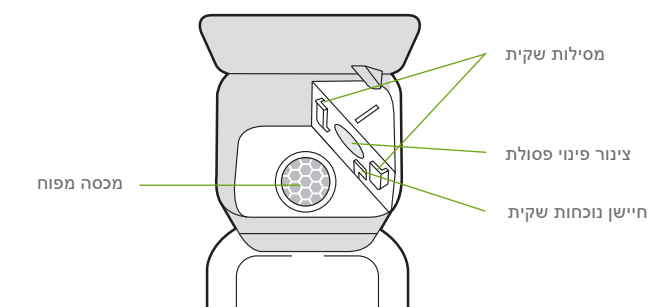
- | | | | | | | | | | |
|---|-------------------|---|--------------------------------|---|----------------------------|---|------------------------------|---|---------------------------|
|  | סכנת התחשמלות |  | ציוד דרג II |  | מתח יוצא נומינלי, זרם ישיר |  | קראו את המדריך למפעיל |  | סמל כללי למחזור |
|  | סכנת שריפה |  | שימוש בתוך הבית בלבד |  | מתח נכנס נומינלי, זרם ישיר |  | יש להרחיק מהישג ידם של ילדים |  | BFP הגנה מפני הזנה אחורית |
|  | יחידת אספקה נפרדת |  | מתח כניסה נומינלי, זרם חילופין | | | | | | |

אודות Clean Base™ - מערכת אוטומטית לסילוק אשפה

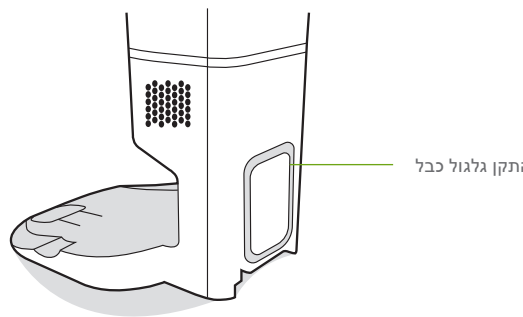
HE



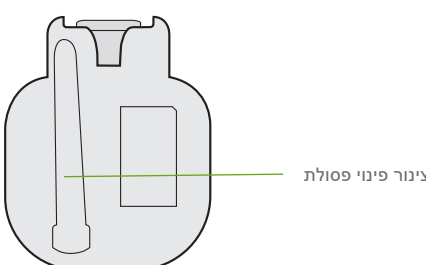
מבט מלמעלה



מבט מאחור



מבט מלמטה



אזהרה: מציין מצב מסוכן אשר, אם לא יימנע, עלול לגרום למוות או פציעה חמורה.

זהירות: מציין מצב מסוכן אשר, אם לא יימנע, עלול לגרום לפציעה קלה או בינונית.

הודעה: מציין מצב מסוכן אשר, אם לא יימנע, עלול לגרום לנזק לרכוש.

כללי



- מוצר זה אינו צעצוע. בעת הפעלת המוצר יש להשגיח על ילדים קטנים וחיות מחמד.
- אסור לשבת או לעמוד על מוצר זה.
- מוצר זה מגיע עם כבל חשמל מאושר אזורית ומתוכנן להיות מחובר לשקע חשמל ביתי רגיל בלבד. אסור להשתמש בכבל חשמל אחר. לקבלת כבלים חליפיים, נא לפנות לשירות לקוחות כדי להבטיח התאמה נכונה של כבל חשמל המתאים למדינה הספציפית.
- אין לפרק או לפתוח את יחידת סילוק האשפה אלא כן הורו לכם לעשות זאת. אין בפנים חלקים שהמשתמש אמור לטפל בהם. לביצוע תחזוקה, יש לפנות לאנשי שירות מוסמכים.
- סכנת התחשמלות, לשימוש בתוך הבית ובמיקום יבש בלבד.
- אין לטפל במוצר זה בידיים רטובות.
- אחסנו והפעילו מוצר זה בסביבות של טמפרטורת חדר בלבד.

מערכת אוטומטית לסילוק אשפה



- להפחתת הסיכון להלם חשמלי, נתק את יחידת סילוק האשפה מהחשמל לפני ניקוי.

- אין לשפוך נוזלים לתוך המכשיר ואין לטבול אותו במים.
- אין להשתמש מחוץ לבית או על משטחים רטובים.
- אין לאפשר להשתמש בו צעצוע. יש להקפיד לשים לב בעת השימוש במכשיר או בשימוש המכשיר על ידי ילדים.
- יש להשתמש רק כפי שמתואר במדריך זה.
- אין להשתמש אם כבל החשמל או התקע פגומים. אם המכשיר אינו עובד כשורה, הופל, ניזוק, הושאר מחוץ לבית, או הופל לתוך מים, יש להחזירו למרכז שירות.
- אין לטפל בתקע או במכשיר בידיים רטובות.
- אין להכניס כל חפץ לתוך הפתחים. אין להשתמש אם אחד מהפתחים חסומים, שמור שהפתחים יהיו חופשיים מאבק, מוך, שיער, וכל דבר אשר עלול להפחית את זרימת האוויר.
- על מנת להימנע מסכנה הנובעת מאיפוס לא רצוני של המפסק האוטומטי התרמי, אין לחבר את המוצר דרך מכשיר ניתוב חיצוני, כגון טיימר, או מעגל אשר נדלק ונכבה בתדירות על ידי תוכנית שירות.


הודעה

- אסור להשתמש במוצר עם ממיר מתח מכל סוג שהוא. השימוש בממיר מתח יבטל את האחריות לאלתר.
- אם אתם מתגוררים באזור המועד לשינויי מתח, מומלץ להשתמש בהגנה מפני נחשולי מתח. ייתכן שיש למערכת סילוק האשפה שלך הגנה מפני נחשולי מתח הנוצרים במקרה של שינויי מתח קיצוניים.
- אין להשתמש ללא שקית אבק ו/או מסננים מותקנים.
- לשמירה כראוי על מערכת סילוק האשפה שלך, אין להניח חפצים זרים בתוכה ויש להבטיח שהיא תהיה חופשיה מלכלוך.
- יש לנתק את הרובוט ממערכת סילוק האשפה לפני ניקוי או תחזוקה שלה.

HE

החלפת השקית

1 הרימו את מכסה המיכל לפתיחה.

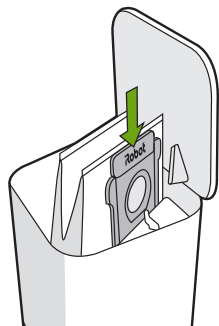


2 משכו כלפי מעלה את כרטיס הפלסטיק להסרת השקית מהמיכל.



הערה: פעולה זו תאטום את השקית כדי שאבק ופסולת לא יצאו החוצה.

3 השליכו את השקית המושמשת.



5 לחצו כלפי מטה על המכסה וודאו שהוא סגור לחלוטין.

הערה: להשגת ביצועים מיטביים עם הרובוט ומערכת סילוק האשפה שלכם, נקו ו/או החליפו את מסנן הרובוט כפי הנדרש.

4 התקינו שקית חדשה על-ידי החלקת כרטיס הפלסטיק למסילת ההנחיה.

ניקוי חלון ה-IR ומגעי הטעינה

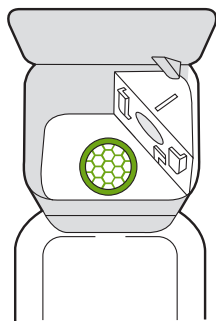
בדקו את החיישנים ואת מגעי הטעינה כדי לוודא שהם נקיים מפסולת. נקו באמצעות מטלית נקיה, יבשה.



הערה: אין להתיז תמיסת ניקוי ישירות על החיישנים או לפתחי החיישנים.

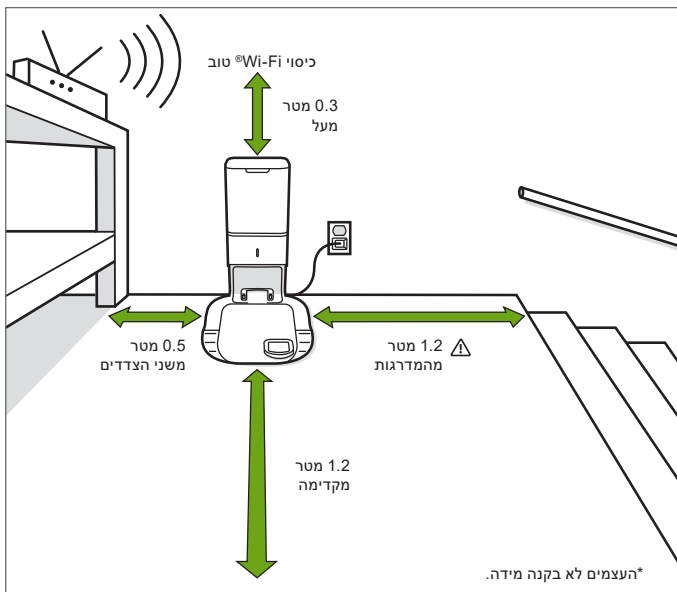
הסרת פסולת ממכסה המפוח

בדקו באם יש הצטברות של מוך או פסולת במכסה המפוח, ונגבו עם מטלית נקיה ויבשה להסרה.



שימוש במערכת האוטומטית לסילוק אשפה

מיקום המערכת האוטומטית לסילוק אשפה Clean Base™



אזהרה: למניעת הסיכון של נפילת הרובוט במדרגות, וודאו כי עמדת הטעינה ממוקמת במרחק של לפחות 1.2 מטרים ממדרגות.

אודות המערכת האוטומטית לסילוק אשפה

בעת הניקוי, הרובוט שלך יחזור אוטומטית למערכת סילוק האשפה לריקון המיכל ולטעינה מחדש לפי הצורך.

נורית החיווי של מערכת סילוק האשפה תידלק באדום קבוע כשיש צורך בשקית חדשה. אם זוהתה סתימה, מערכת סילוק האשפה תפעיל ניסיונות נוספים לפינוי אוטומטי של הסתימה.

הערה: אם תניחו את הרובוט שלכם באופן ידני על מערכת סילוק האשפה, הוא לא יתרוקן אוטומטית. במקרה זה, השתמשו באפליקציית iRobot HOME או לחצן של הרובוט לריקון ידני של מיכל הרובוט שלכם.

טיפול ותחזוקה

הוראות טיפול ותחזוקה

על מנת לשמור על רמת ביצועים מיטבית של מערכת סילוק האשפה, עקבו אחר נוהלי הטיפול הבאים:

חלק מתחנת העגינה	תכיפות הטיפול	תדירות החלפה
שקיות	-	יש להחליף את השקיות לאחר קבלת התראה מנורית החיווי / האפליקציה
מגעי טעינה חלון IR	פעם אחת כל חודש	-
מכסה מפוח בתוך המיכל	פעם אחת כל חודש (יש להסיר פסולת ממכסה המפוח)	-

הערה: iRobot מייצרת מגוון חלקים להחלפה ומכלולים. אם אתם זקוקים לחלק להחלפה, צרו קשר עם שירות הלקוחות של iRobot לקבלת מידע נוסף.



למידע על הצהרת התאימות של האיחוד האירופי, בקרו באתר
www.irobot.com/compliance



הסמל על המוצר מציין שאין להשליך את המכשיר יחד עם פסולת עירונית רגילה לא מופרדת. כמשתמשי הקצה, אתם אחראים להשלכת מכשיר בסוף-החיים שלו תוך התחשבות בסביבה באופן הבא:

- (1) החזרה אל המפיץ/המשווק ממנו רכשתם את המוצר, או
- (2) הפקדה בנקודת איסוף ייעודית.

השלכה נכונה של המוצר תעזור לחסוך במשאבים יקרי-ערך ולמנוע השפעות שליליות פוטנציאליות על בריאות האדם והסביבה, אשר יכולות לנבוע מטיפול לא הולם בפסולת. אנא צרו קשר עם הרשות המקומית שלכם לקבלת פרטים נוספים או נקודת האיסוף הייעודית הקרובה אליכם. עלולים לחול קנסות על השלכה לא נכונה של פסולת זו, בהתאם לחקיקה במדינה שלך. ניתן לקבל מידע נוסף במקור הבא:

http://ec.europa.eu/environment/waste/weee/index_en.htm

פתרון בעיות

מערכת סילוק האשפה שלכם תתריע באם יש משהו לא כשורה דרך נורית החיווי בקדמת המיכל ובאמצעות אפליקציית iRobot HOME.

נורית חיווי	שגיאה נפוצה	כיצד לתקן
אדום קבוע	השקית מלאה או חסרה	1. החלפת השקית אם היא מלאה או חסרה. 2. יש לוודא שהשקית מוכנסת כשורה. 3. אם הבעיה נמשכת, יש להסיר כל פסולת מהיציאה בתחתית הרובוט ומערכת סילוק האשפה.
מהבהבת באדום	ישנה נזילה או סתימה בנתיב הפינוי של תחת העגינה	1. יש לוודא שמכסה המיכל לחוץ כלפי מטה ואטום בחוזקה. לחצו על הלחצן ברובוט 🏠 כדי לרוקן ידנית את המיכל. 2. יש להסיר כל פסולת, מהיציאה בתחתית הרובוט ומערכת סילוק האשפה. 3. נתקו את מערכת סילוק האשפה מהשקע בקיר. הניחו אותה על הצד ובדקו באם קיימת פסולת בצינור פינוי הפסולת. אם נדרש, הסירו את הצינור לניקוי הפסולת.

iRobot שירות לקוחות

ארה"ב וקנדה

לשאלות או הערות על מערכת סילוק האשפה שלכם, אנא צרו קשר עם iRobot לפני יצירת קשר עם משווק.

ניתן להתחיל על-ידי ביקור באתר global.irobot.com לקבלת עצות ותמיכה, לשאלות נפוצות ולמידע על אביזרים. מידע זה ניתן למצוא גם באפליקציית iRobot HOME App. אם תזדקקו לסיוע נוסף, התקשרו לצוות שירות הלקוחות שלנו בארה"ב בטלפון **855-8593 (877)**.

שעות הפעילות של שירות הלקוחות של iRobot בארה"ב:

- שני עד שישי 09:00 עד 21:00 שעון החוף המזרחי
- שבת וראשון 09:00 עד 18:00 שעון החוף המזרחי

מחוץ לארה"ב וקנדה:

בקרו ב- global.irobot.com כדי:

- למדו עוד על iRobot בארצכם.
- קבלו טיפים ועצות לשיפור ביצועי המוצר שלכם
- לקבלת תשובות לשאלות
- צרו קשר עם מרכז התמיכה המקומי שלכם



©2018 iRobot Corporation, 8 Crosby Drive, Bedford, MA 01730 USA. כל הזכויות שמורות. iRobot, Roomba, ו-Virtual Wall הם סימנים מסחריים רשומים של תאגיד iRobot. HomeBase הוא סימן מסחרי רשום של תאגיד iRobot. Wi-Fi והלוגו Wi-Fi הם סימנים מסחריים רשומים של Wi-Fi Alliance.

